




Le genre et le nombre



# LE NOM

- **Qu'est-ce qu' un nom?** Le nom peut désigner des êtres animés (personnes ou animaux) ou des choses (objets concrets, mais aussi idées, sentiments, événements...)
- Il existe deux types de noms: les **noms communs** (enfant, autobus, école...) et les **noms propres** (Pierre, Espagne, La Seine...) prennent une majuscule.



# Le nom commun

- Le nom commun désigne **tous les êtres** (personnes ou choses) appartenant à la même espèce.

- On peut classer les noms communs selon trois critères distinctifs:

- **Comptables** (on peut les compter) ou **massifs** (s'il s'agit d'une substance qu'on ne peut pas compter)


Ex: œufs / fruit / farine / beurre / lait

- **Animés** (personnes ou animaux) ou **non animés** (objets)

Ex: Enfants / chiens / chats / livres / stylo / cahier


- **Abstrait** ou **concrets**.

Ex: Bonté / sagesse / courage / table / chaise / fauteuils





# Le genre des noms

- Il y a deux genres en français: le masculin et le féminin.
  - Si certains noms sont affectés par une variation de genre (*le président - la présidente*)
  - Les noms communs sont soit féminins, soit masculins de manière arbitraire (*le bureau, la table, le chemisier...*)



# « Cas spéciaux »

- Noms qui peuvent avoir les deux genres sans distinction de sens: *un ou une après-midi*



# Le nombre des noms

- Il y a deux nombres en français: le singulier et le pluriel.
- On utilise le **singulier** quand on désigne **un seul être** ou **une seule chose**, ou pour les noms collectifs, **un seul ensemble**.
- On utilise le **pluriel** quand on désigne **plus d'un être** ou **plus d'une chose**, ou, pour les noms collectifs, **plus d'un ensemble**.



# Le pluriel des noms



1. En général, on rajoute un « S ».

Exemple: Un livre → des livre**S**

2. On ne change rien.

Exemple: Une souri**S** → des souri**S**

3. On ajoute un « X ».

Exemple: Un feu → des feu**X**

4. On change « al » en « aux ».

Exemple: Un chev**AL** → des chev**AUX**




5. On ajoute un « S » pour les mots qui se terminent en « OU ».

Exemple: Un sOU-- des souS

## EXCEPTIONS!!!!

Les mots suivants prennent un « X ».

Viens ici mon CHOU, mon BIJOU, mon JOUJOU,  
sur mes GENOUX, et jette des CAILLOUX à ce  
HIBOU plein de POUX.





# À faire

- Document de 5 pages.

